

## TOELICHTING MELDING ACTIVITEITENBESLUIT (starten of verhuizen bedrijf)


Beste meneer/mevrouw,

Uw bedrijf is bezocht door een toezichthouder van de Omgevingsdienst Achterhoek (ODA). Tijdens dit bezoek heeft hij/zij geconstateerd dat u een nieuw bedrijf bent gestart. Er is u gevraagd om een melding op grond van het Activiteitenbesluit milieubeheer (Activiteitenbesluit) te doen bij de gemeente. Hieronder leest u hoe u deze melding kunt doen en waar u aan moet denken.

### Een melding kunt u alleen doen via de Activiteitenbesluit internetmodule (AIM)

Een melding Activiteitenbesluit kan alleen digitaal gedaan worden via de **Activiteitenbesluit Internetmodule (AIM)**. De website van de AIM kunt u vinden op [www.aimonline.nl](http://www.aimonline.nl). Op deze website moet u eerst een vragenboom doorlopen. Daarna kunt u de melding doen. De melding wordt automatisch naar de gemeente gestuurd.

### Kies altijd voor 'Ik vertegenwoordig een bedrijf'

Als u start met het invullen van de vragenboom kiest u altijd eerst voor 'Ik vertegenwoordig een bedrijf'. Bij een groot aantal vragen ziet u een informatiebullet  staan. Als u hierop klikt krijgt u een toelichting.


Wat is op u van toepassing?

Het gaat hier om uw eigen functie en die kan afwijken van de situatie waarvoor u de AIM invult.

Als u als gemachtigd bedrijf een particulier of overheidsinstelling vertegenwoordigt, kiest u "Ik vertegenwoordig een bedrijf".

Het ministerie van Infrastructuur en Waterstaat wil graag weten vanuit welke functie u de AIM gebruikt. Met deze informatie kunnen wijzigingen in de AIM beter worden afgestemd op de gebruikers.


Ik ben een particulier


  Ik vertegenwoordig een bedrijf


Ik vertegenwoordig een overheidsinstelling


### Kies voor 'Starten of verhuizen bedrijf'

Omdat u een bedrijf bent gestart of binnenkort gaat starten of verhuizen moet u een melding op grond van het Activiteitenbesluit doen. Kies daarom voor 'Starten of verhuizen van een bedrijf':

 Wat is de reden van uw bezoek aan de AIM?

  Starten of verhuizen van een bedrijf

  Veranderen, uitbreiden of stoppen van een bedrijf

  Checken welke milieuregels van toepassing zijn

Kies daarna een profiel of meerdere profielen die het beste bij de activiteiten van uw bedrijf passen. Vul daarna alle vragen van de vragenboom in. Het is belangrijk dat u alle activiteiten binnen uw bedrijf aangeeft.



### Conclusie

Nadat u de vragenboom volledig doorlopen heeft, wordt aangegeven welk type inrichting uw bedrijf is. Daarbij zijn de volgende conclusies mogelijk:

- Uw bedrijf is een **type A** inrichting
- Uw bedrijf is een **type B** inrichting
- Uw bedrijf is een **type C** inrichting

#### *Type A inrichting*

Een type A inrichting hoeft bij het starten van een bedrijf geen melding op grond van het Activiteitenbesluit te doen.

#### *Type B inrichting*

Een type B inrichting moet bij het starten van een bedrijf een melding op grond van het Activiteitenbesluit doen. Er kan nog wel een Omgevingsvergunning beperkte milieutoets (OBM) nodig zijn. Of een OBM nodig is leest u na het invullen van de AIM. Een OBM kan via het Omgevingsloket Online ([www.omgevingsloket.nl](http://www.omgevingsloket.nl)) worden aangevraagd.

#### *Type C inrichting*

Een type C inrichting moet een omgevingsvergunning milieu aanvragen. Of het aanvragen van een omgevingsvergunning nodig is, leest u na het invullen van de AIM. Een omgevingsvergunning milieu kan via het Omgevingsloket Online ([www.omgevingsloket.nl](http://www.omgevingsloket.nl)) worden aangevraagd.

### Samenstellen bestanden

Nadat u de vragenboom doorlopen heeft wordt een aantal documenten automatisch samengesteld door de AIM.

**Uw bestanden zijn klaar**

U kunt de volgende bestanden downloaden:

Als u wilt, kunt u gelijk verder gaan met de melding door op **Volgende** te klikken. De links naar de bestanden staan straks ook in de e-mail bevestiging van de melding.

---

**Antwoordenlijst**

---

**Overzicht maatregelen**

---

**Beknopt overzicht maatregelen (checklist)**

---

**Overzicht maatregelen in spreadsheet**

---

**Overzicht relevante artikelen Activiteitenbesluit en Activiteitenregeling**

### **U kunt nu de melding indienen**

Voordat u een melding doet is het handig om op de website van Infomil te kijken: <https://www.infomil.nl/onderwerpen/integrale/activiteitenbesluit/melding-aim/gegevens-nodig/>. Hier vindt u een toelichting met een overzicht van de gegevens die u mogelijk nodig heeft voor het invullen van het meldingsformulier.

Na het samenstellen van de bestanden krijgt u de vraag of u een melding wilt doen. Als u dat wilt moet u uw e-mailadres tweemaal invullen. Na verzending ontvangt u vrijwel direct een e-mail van [noreply@aimonline.nl](mailto:noreply@aimonline.nl). In die mail staat een meldcode die u nodig heeft om de melding definitief te maken. Na het invullen van uw bedrijfsgegevens en het eventueel bijvoegen van bijlagen kunt u de melding indienen. Bijlagen kunt u eventueel ook op papier naar de gemeente sturen.

### **Neem contact op als u vagen heeft**

Als u vragen heeft over het invullen van de AIM of het doen van de melding, neem dan contact op met de frontoffice van de ODA. De frontoffice is te bereiken via telefoonnummer 06-10 57 80 53 of per e-mail [info@odachterhoek.nl](mailto:info@odachterhoek.nl).